



Secretaria Municipal de Saúde

Céu Azul - Estado do Paraná

CNPJ 76.206.473/0001-01

Rua Arnaldo Busato, 2215 - Bairro Iguaçu - CEP 85840-000

Fone/Fax (45) 3266-2642/3266-1513

e-mail: sec.saude@netceu.com.br

Ofício nº 120/SAU

Céu Azul, 28 de maio de 2015.

Exmo Senhor

Moacir Catafesta

Secretário de Finanças.

Céu Azul -PR.

Assunto: Documentos da Audiência Pública, referente ao 1º quadrimestre de 2015.

Senhor Secretário,

Em cumprimento a Lei nº 1.013/2010 do Fundo Municipal de Saúde e a Lei de Responsabilidade Fiscal, A Secretaria de Saúde esta lhe enviando em anexo documentos da Audiência Pública de Prestação de Contas e apresentação das atividades referente ao 1º quadrimestre de 2015, que segue:

- Edital de Convocação;
- Ata;
- Lista de presença.

Sendo o que tínhamos a informar, colocamo-nos a disposição para maiores esclarecimentos, com os nossos cumprimentos.

Atenciosamente,

Neusa Darodda Bazon

Secretária de Saúde

Decreto Nº 3871/2013.

RECEBIDO
28/5/15
MUB



Secretaria de Saúde

Município de Céu Azul – Estado do Paraná
CNPJ 76.208.473/0001-01
Rua Arnaldo Busato, 2215 – Bairro Iguaçu - CEP 85840-000
Fone/Fax (45) 3266 1687/3266 1513
e-mail: sec.saude@netceu.com.br

EDITAL DE CONVOCAÇÃO Nº 002/2015.

A Secretaria de Saúde do Município de Céu Azul, no uso de suas atribuições legais, convoca o Conselho Municipal de Saúde, Autoridades, a população, Entidades Cíveis e de classe do Município, para participar da Audiência Pública de prestação de contas da execução de programas, serviços e ações de saúde do 1º quadrimestre do ano de 2015, atendendo a Lei Complementar 141 de 13 de janeiro de 2012, a ser realizada sede do Centro de Especialidades, situada na Rua Arnaldo Busato, 2215 – Bairro Iguaçu, no dia 27 de maio no horário das 19h30min.

Céu Azul, 18 de maio de 2015.

Neusa Darodda Bazan
Secretária de Saúde
Decreto Nº 3871/2013.



DIÁRIO OFICIAL

PREFEITURA MUNICIPAL DE CÉU AZUL

www.ceuazul.pr.gov.br

SEGUNDA-FEIRA, 19/03/2015

ANO: V Nº: 1067 EDIÇÃO DE HOJE: 02 PÁGINA(S)

ATOS DO PODER EXECUTIVO

de 29 de março de 2007 e dá outras providências.

EDITAL DE CONVOCAÇÃO Nº 002/2015

O PREFEITO MUNICIPAL DE CÉU AZUL, ESTADO DO PARANÁ, no uso de suas atribuições legais, e com base na Lei Municipal nº 507/2007, de 29 de março de 2007, bem como nos preceitos contidos na IN/SC 0001/2008 de 20 de outubro de 2008.

RESOLVE

Art. 1º Designar o servidor EDILSON CLEMENTINO HARST, matrícula, CPP nº 004.828.479-51, para o atendimento e gestão de valores decorrentes do Regime de Adiantamentos, com fulcro nos preceitos da Lei Municipal nº 507/2007, de 29 de março de 2007, com o objetivo de suportar despesas de pequena monta a prazo pagamento, de caráter eventual, decorrentes do viagens à cidade de Curitiba - PR, para acompanhamento do prefeito municipal junto ao Tribunal de Contas, Assembleia Legislativa, Secretaria de Estado do Esporte referente realização da etapa dos jogos abertos do Paraná, e demais Secretarias de Estado, com aquisição de material de consumo, despesas com transportes em geral e outras despesas efetuadas fora da sede da Prefeitura, com vigência nos dias 10 a 22 de março de 2015.

Parágrafo único. Os adiantamentos a que se refere o "caput" deste artigo serão concedidos na forma do que prescreve o caput do art. 2º da Lei Municipal 507/2007, configurando-se Adiantamento de Caráter Eventual.

Art. 2º Este Edital entra em vigor na data de sua publicação, revogadas as disposições contrárias.

Saliente do Protocolo Municipal de Céu Azul, 18 de março de 2015.


Jaime Luis Basso
Prefeito Municipal







Diário Oficial Assinado Eletronicamente com Certificado Padrão ICP-Brasil. A Prefeitura Municipal de Céu Azul adquire o tempo de validade deste documento, desde que assinado através de: <http://www.ceuazul.pr.gov.br/portal/Utilizador/Utilizador.aspx>

Assinatura Assinada Eletronicamente com Certificado Padrão ICP-Brasil. A Prefeitura Municipal de Céu Azul adquire o tempo de validade deste documento, desde que assinado através de: <http://www.ceuazul.pr.gov.br/portal/Utilizador/Utilizador.aspx>

10/03/2015

Argumentárias e financeiras foram atingidas. Bem como, foi atingido o Artigo 7º da Lei Complementar nº 341, que é a aplicação anualmente em ações e serviços públicos de saúde, no mínimo 15% da arrecadação dos impostos. Não havendo nenhum questionamento acerca da participação de todos e finalizar a audiência. Nada mais havendo a constar, encerra a presente ata, que foi por mim, Claudete de Sá Menezes relatada e após assinada pelos demais presentes. Encerramos. Nada mais ao Setor.  11/12/15

Ata nº 2/2015

Das vinte e sete dias do ano, dezoito de maio de dois mil e quinze, às dez e nove horas e trinta minutos, nas dependências do Centro de Especialidades da Secretaria de Saúde de São Agel, reuniram-se as autoridades do executivo e legislativo deste município para a Audiência Pública do primeiro quadrimestre de dois mil e quinze juntamente com os membros do Conselho de Saúde e população em geral, conforme solicita a Lei Complementar cento e quarenta e um de dois mil e dez e conforme Edital de convocação número dois de dois mil e quinze. Os trabalhos iniciaram com a saudação da secretaria de saúde Senhora Neusa Ronda da Cagan que passou a palavra ao Senhor Eneclimichoki, contador municipal que realizou a apresentação do demonstrativo contábil das receitas e despesas desta secretaria no

quadrimestre do corrente ano, prestou
o montante de sete milhões, duzentos e sessenta mil
reales e noventa e tres reais e sessenta e sei-
te centavos; no quadrimestre de dois milhões, duze-
tos e oitenta e oito mil, setecentos e vinte e sete
reais e quatorze reais, num percentual de tan-
to e um virgula nove, depois fixadas e des-
pesas empenhadas com administração gen-
eral e básica, e vigiâncias em saúde um
percentual de trinta e tres virgula nove, e no
modo um total de dois milhões, seiscentos e
treze mil, quinhentos e vinte e tres reais e cinquenta
e um centavos, tendo sido liquidadas as
despesas num total de dois milhões, duzentos
e oitenta mil, quatrocentos e oitenta e um reais
e oitenta e sete centavos, percentualmente vinte e
virgula cinquenta e oito; no resultado orçam-
tário as receitas realizadas no periodo de
maio a abril foram de dois milhões, duzentos e
oitenta e oito mil, setecentos e vinte e sete reais e quatorze
centavos, despesas liquidadas de
duzentos e quinze mil, duzentos e oitenta e tres reais e
dezoito centavos, relação despesa/receita noventa
e seis virgula setenta e nove por cento; e que o in-
dice dos gastos em saúde percentualmente quinze
quarta quarenta e dois; índice com folha de
noventa e dois total das despesas com saúde
um percentual de quarenta e dois virgula dois.
Enfim ainda relatar que foi atendida a antiga
reclamação da lei complementares numero quarenta
mil e oitenta e quatro e um que foi
no mínimo quinze por cento da arrecadação

da se coloca a disposição para esclarecer quaisquer dúvida dos presentes. A secretaria passou a fazer a apresentação dos números da produção dos serviços da secretaria no que diz respeito: o transporte de pacientes para Itascaulândia e outros municípios totalizaram quinhentos e trinta viagens, consultas básicas e especializadas dez mil e noventa e uma consultas, procedimentos ambulatoriais realizados pelas equipes técnicas em enfermagem digitalizaram e setecentos e vinte e três; Demanda das unidades básicas de saúde pelas equipes de saúde da família quinze mil quatrocentos e quarenta e seis, exames especializados totalizaram quatro mil e setenta e sete exames, a secretaria possui um que não mantém a disponibilidade de equipamento diagnóstico de raio X, no hospital a de ultrassom no setor de especialidades; exames laboratoriais no laboratório municipal e conveniados totalizaram mil e oitocentos e sessenta e um atendimentos de onde houve quatro mil duzentos e trinta e um exames de fisioterapia foram realizados, seis mil sessenta e quatro e nove atendimentos; a rede de apoio à saúde da família realizou o total de cento e trinta e oito atendimentos, dix, dix, dix e três atendimentos a setenta e três pacientes; a rede de apoio social realizou cento e sessenta e sete atendimentos aos encaminhamentos, auxílios e visitas domiciliares; a que hoje a secretaria dispõe da rede básica municipal de saúde e foram realizados onze atendimentos; Vigilância epidemiológica com cento e noventa e cinco atendimentos; Vigilância Ambiental no combate a dengue e

epidêmias realizou cinco mil visitas e visitas a mor-
tistas domiciliares, distribuiu oito mil panfletos e
trinta e duas palestras educativas; em trinta e
quatro com emissão de auto de morte; notificações con-
ta a setenta e cinco casos de suspeita de dengue, de
contados cento e vinte um casos, positivos qu-
arenta e quatro casos de passar a contagem
com a dengue; Vigilância sanitária com inspec-
ções, liberações de lixos, atividades educativas,
análises e fiscalizações quarenta e sete, de
demandas no quadrimestre. O farmácia mu-
nicipal conta com quarenta e cinco
medicamentos ora remanes e duzentos e trinta
e oito medicamentos de alto custo, com duzentos
e cinquenta pacientes por dia dispensados quatro
e setenta mil pacientes e setenta e dois mor-
tistas e oito fúnebres/companheiros no qu-
trimestre. Programas de desenvolvimento programa de doação
sanguínea, tuberculose e diabetes. A secretaria mu-
nicipal de saúde pela atenção à população an-
cida e da audiência. Sem mais a relato
intelectual. Bruno, secretaria-geral fiscaliza-
ção que seja por mim assinada e pela secre-
taria de saúde, as demais assinaturas a
contadas na lista de presença. ~~Assinado~~
Belo, ~~Assinado~~



Secretaria de Saúde

Município de Céu Azul – Estado do Paraná

CNPJ 76.206.473/0001-01

Rua Arnaldo Busato, 2215 – Bairro Iguaçu - CEP 85840-000

Fone/Fax (45) 3266 1687/3266 1513

e-mail: sec.saude@netceu.com.br

LISTA DE PRESENÇA DA AUDIÊNCIA PÚBLICA DO PRIMEIRO QUADRIMESTRE DE 2015

Dia: 27 de maio de 2015, Horário: 19h30min Local: Centro de Especialidades
Assunto: Audiência Pública para prestação de contas e apresentação das
atividades da Secretaria de Saúde referente ao 1º quadrimestre de 2015.

1	Aldey. Wakimoto	Off.
2	Araci Estima Hongues Martins	Off.
3	Elisaviana	
4	Marciano Brand	
5	Fernanda de Morais	
6	Filipe Antônio Cavalheiro	
7	Freda Wichtki	
8	Fátima Brachion	
9	Glaude de Sá Maranhão	
10	Lanceia E. Perimozzo	
11	Rosângela Francisco Jelic	
12	Silvane Antunes Cavallaro	
13	Raíssa R. R. Silva	
14	Roberto L. Silva	
15	Quimelyne	
16	M. de L. L. L. L.	
17	João C. B. B.	
18	Nasser D. B. B.	
19	Marcos J. J. J.	
20	João Paulo Zimmermann	Off.
21		
22		



Audiência Pública

1º Quadrimestre - 2015

Produtividade dos Serviços



TRANSPORTE DE PACIENTES

**CASCAVEL, CURITIBA E OUTROS
MUNICÍPIOS**

530 Viagens

Consultas Básicas



Consultas

	Atendimentos			
Especialidades	2013	2014	1º Quadrimestre	
Clínica geral	14.365	18.947	3.590	
Consultas/especializadas CISOP	3.291	4.001	1.710	
Consulta ginecologista	3.106	2.239	958	
Pediatria	3.363	2.412	892	
Psiquiatria	292	608	257	
Psicologia	907	2.300	652	
Neuro pediatria	36	92	065	
Otorrinolaringologista	195	536	257	

Consultas CISOP

Especialidade	Atendimentos		
	2014	1º quadrimestre	
Ortopedista	614	309	
Cardiologista	499	205	
Cirurgião geral	512	153	
Ginec. obstetra	336	104	
Urologista	338	086	
Neurologista	276	093	
Dermatologista	239	100	
Otorrinolaringologista	146	040	
Pneumologista	106	056	
Endocrinologista	74	065	

Consultas CISOP

Especialidade	Atendimentos		
	2014	1º Quadrimestre	
Nefrologista	51	018	
Psiquiatra	47	013	
Coloproctologista	51	015	
Cir. Plástico	67	028	
Nutricionista	41	031	
Reumatologista	34	019	
Cir. Vascular	39	015	
Oftalmologista	122	286	

Consultas CISOP

Especialidade	Atendimentos		
	2014	1º quadrimestre	
Angiologista	23	07	
Pediatra	14	08	
Infectologista	10	12	
Fonoaudiólogo	9	31	
Cir. Torácico	4	03	
Tisiologista	8	07	
Cardio Vascular	1	02	
Hansenologista	--	04	



Procedimentos de Enfermagem

Procedimentos Ambulatoriais

	Atendimentos			
Especialidades	2013	2014	1º Quadrimestre	
Técnicas enfermagem	17.905	18.971	5.094	
Enfermeiras	1.807	3.551	3.538	



Unidade Básica de Saúde Estratégia de Saúde da Família

Demanda UBS/ESF

	Atendimentos			
Demanda	2013	2014	1º quadrimestre	
Consulta médica - Domicílios	768	835	156	
Enfermagem – Unidades	2.641	4.100	3.216	
Enfermagem – Domicílios	1.558	989	351	
Tec. Enfermagem – Unidades	5.543	4.046	369	
Tec. Enfermagem – Domicílios	2.367	1972	327	
Puericulturas	715	585	220	
Exames Preventivos	1.093	914	1.146	
Agentes de Saúde – Visitas	32.152	30.289	9.981	



Exames Laboratoriais e Especializados

Exames Especializados - CISOP

	Atendimentos			
Exames especializados	2013	2014	1º quadrimestre	
Ultrassonografia	751	1116	501	
Eletrocardiograma	465	598	155	
Exames de Raio X	3.657	7.338	3.442	
Mamografia	752	593	165	
Testes rápidos (HIV, Hepatites e Sífilis)	-	537	388	
Notificações	-	96	220	

Exames Laboratoriais

	Atendimentos			
Exames	2013	2014	1º quadrimestre	
Laboratório Municipal	14.023	16.547	6.129	
Laboratório Conveniado	5.005	4487	2.661	



Odontologia

Odontologia

	Atendimentos			
Demanda	2013	2014	1º quadrimestre	
Pacientes atendidos	3.924	2.657	855	
Primeira consulta programática	810	420	188	
Procedimentos realizados	5.648	3.432	1.040	
Escovação Supervisionada	5.762	3114	216	
Bochecho com flúor	12.954	6.011	1.763	
Palestras para crianças	-	1.471	169	



Fisioterapia e NASF

Fisioterapia

	2013	2014	1º quadrimestre	
Pacientes atendidos	833	926	300	
Total de sessões	7.991	6.808	2.118	

NASF

Núcleo de Apoio a Saúde da Família

Demanda	Atendimentos				Pacientes			
	2014	1º	2º	3º	2014	1º	2º	3º
Fisioterapia Domiciliar	935	140			88	37		
Recreação e palestras diversas	17	17			45	168		
Atividade Física do NASF no salão paroquial (Noturno)	57	26			68	30		
Atividades física com grupos:gestantes/ materno-infantil e ginástica laboral	86	66			54	30		

NASF

Núcleo de Apoio a Saúde da Família

Demanda	Atendimentos				Pacientes			
	2014	1º	2º	3º	2014	1º	2º	3º
Atividade Física Nova União	45	13			88	30		
Atividade física Bairro Parque Verde	90	26			110	21		
Atividade Capela São Paulo	46	13			47	12		
Atividade física Rio Treze	46	13			52	10		



Assistente Social

Serviço Social

	Atendimentos			
Demanda	2013	2014	1º Quadrimestre	
Auxílios de Passagem	370	446	124	
Auxílios de óculos	38	48	24	
Auxílios de medicamentos	320	23	06	
Auxílios a diária (pensão Curitiba)	228	204	98	
Auxílios fraldas geriátrica	106	177	60	
Suplementos alimentares	65	50	26	
Visitas domiciliares	214	413	97	

Serviço Social

	Atendimentos			
Demanda	2013	2014	1º Quadrimestre	
Encaminhamentos de órtese/prótese (UNIOESTE)	08	17	08	
Cedência de Orteses (camas hospitalares, cadeiras de rodas/banho; andadores; colchões	-----	-----	22	
Atendimentos Individuais	-----	-----	403	

OUVIDORIA MUNICIPAL DO SUS

**DENÚNCIAS, RECLAMAÇÕES E
SUGESTÕES VIA TELEFONE 3266-1856**

REALIZADOS 11 ATENDIMENTOS

Vigilância em Saúde



Vigilância Epidemiológica Vacinas

Cobertura Vacinal

	Vacinação			
Campanha	2013	2014	1º quadrimestre	2º quadrimestre
Poliomelite	588	558		
Multivacinação	380	Sarampo 468		
Rotinas – Centro de Saúde	4.594	4.762	1956	

Vigilância Ambiental



**Combate a Dengue
Endemias**

Agentes de Endemias

	Atendimentos			
Demanda	2013	2014	1º quadrimestre	
Visitas domiciliares	23.615	22.520	5.779	
Distribuição de panfletos	26.000	30.000	8.000	
Palestras educativas	44	128	32	

Dados do Município:

Número de imóveis:
3.609

Pontos Estratégicos:
07 com visitas a cada 15 dias

Localidades:
08 urbanas



Remova folhas, galhos e tudo que possa impedir a água de correr pelas calhas.



Encha de areia até a borda os pratinhos dos vasos de planta.

Atividades extra-rotina:

- **32** - Atividades Educativa nas Escolas e Unidades de Saúde
- Emissão de auto termo em **30 inspeções**



Guarde garrafas sempre de cabeça para baixo.



Mantenha a caixa d'água sempre fechada com tampa adequada.

	Atendimentos			
Demanda	2013	2014	1º Quadrimestre	2º
notificados	107	45	165	
descartados	98	43	121	
Suspeitos	107	145	165	
Positivos	8+1 import.	2 import.	44	



Mantenha bem tampados tonéis e barris d'água.



Entregue seus pneus velhos ao serviço de limpeza urbana ou guarde-os sem água em local coberto e abrigados da chuva.

Descrição de Serviços	2013	2014	1 º Quadrimestre 2015	2º
Índice A. Aegypti acumulado	0,50%	2,48%	1,78%	
Amostras coletadas	8	10	12	
Larvas capturadas A. Aegypti	50	70	10	
Imóveis				
Residenciais	08	08	6	
Comerciais	0	0	0	
Terrenos Baldios	0	02	4	
Outros	0	0	0	

DENGUE
TEM QUE
ACABAR!

É HORA DE
TUDO MUNDO AGIR



Demanda	2013	2014	1º Quadrimestre 2015	2º
Cadastro de Estabelecimentos Sujeitos a Vigilância Sanitária	97	91	41	
Exclusão de Cadastro de Estabelecimentos Sujeitos à Vigilância Sanitária com Atividades Encerradas	12	39	08	
Inspeção dos Estabelecimentos Sujeitos a Vigilância Sanitária	419	435	100	
Licenciamento dos Estabelecimentos Sujeitos à Vigilância Sanitária	119	116	53	

Demanda	2013	2014	1ºQuadrimestre 2015	2º
Atividade Educativa para a População	242	240	32	
Atividade Educativa para os Serviços sujeitos a Inspeção Sanitária	69	130	40	
Fiscalização do uso de Produtos Fumígenos Derivados do Tabaco em Ambientes Coletivos Fechados, Públicos ou Privados	172	155	47	
Análise Físico-química da água (monitoramento para cloro, flúor e turbidez)	552	686	116	
Análise de Colimetria (Coliformes totais e E. Coli)	193	195	28	

Ação	2013	2014	1º Quadrimestre 2015	2º
Inspeções relacionadas à saúde do trabalhador	16	36	8	
Coleta de amostras (controle de raiva)	25	19	8	
Observação de animal agressor (prevenção da raiva)	55	62	29	
Inspeção Programa Leite das Crianças	23	24	12	
Instauração de Processo Administrativo Sanitário	01	03	03	
Atendimento a denúncias e reclamações	45	49	01	
Coleta e envio ao laboratório de produtos de origem animal	0	06	0	
Coleta e envio ao laboratório Leite das crianças	0	19	0	



Farmácia

FARMACIA MUNICIPAL

- Conta com aproximadamente 452 medicamentos em nossa REMUME e 236 medicamentos EXCEPCIONAIS DE ALTO CUSTO.
- Atende em média 250 paciente por dia;
- Dispensou 514.672.968 comprimidos/frascos
- Preservativos Masculinos - LIBERADO A VONTADE



FARMACIA MUNICIPAL

- AQUISIÇÃO DE MEDICAMENTOS ATRAVÉS DO CONSÓRCIO PARANÁ SAÚDE
- RECURSO FEDERAL: R\$ 5,10 por habitante/ano
- RECURSO ESTADUAL: R\$ 2,36 a R\$ 2,58 por habitante/ano
- RECURSO MUNICIPAL: mínimo R\$ 2,36 por habitante/ano
- Observação: $R\$ 2,36 \times 11.032(\text{habitantes}) = \underline{R\$ 26.035,52 \text{ anual}}$. Nosso Município investe mais que esse valor, R\$ 35.000,00 ou seja R\$ 3,17 por habitante a cada 4 meses.
- LICITAÇÃO DE MEDICAMENTOS REGISTRO DE PREÇO ANUAL

FARMACIA MUNICIPAL

PROGRAMAS DESENVOLVIDOS

- PARANÁ SEM DOR
- MEDICAMENTOS EXCEPCIONAIS DE ALTO CUSTO:

contempla 82 doenças e mais de 236 medicamentos

- PROGRAMA DE TABAGISMO
- HANSENÍASE
- TUBERCULOSE
- DIABETES





**Obrigada pela
vossa presença e
pela vossa
atenção**

Elaborado em CPA-Educa
Vigilância em 2003/2007



Elaboração e apresentação: ENEDIR WICHOSKI



Município de Céu Azul ***Estado do Paraná***

AUDIÊNCIA PÚBLICA INVESTIMENTOS EM AÇÕES DE SAÚDE – LCF 141/2012

**1º QUADRIMESTRE
EXERCÍCIO 2015**



Fundo Município de Saúde

1º Quadrimestre do Exercício de 2015	RECEITAS DA SAÚDE		
RECEITAS DOS PROGRAMAS DA SAÚDE	PREVISTO	Jan./Abril	% Realiz.
PAB/SUS-Parte Fixa	327.834,07	103.796,00	31,66%
Agentes Comunitários de Saúde - PACs	247.503,68	73.008,00	29,50%
PAB/SUS Prog. Incidencia Bucal	188.835,41	23.920,00	12,67%
PAB Variável-Compens.Especif.Regionais	19.607,78	0,00	
Nucleo de Apoio a Família - NASF	108.429,31	48.000,00	44,27%
PAB/SUS-Prog. Saúde da Família	739.173,29	109.900,00	14,87%
SUS -Laboratorio	38.477,28	0,00	
PAB/SUS-Prog.Nac.Vig.Epid.Contr.Doencas	46.496,26	0,00	
Incentivo a Política Prom. Saúde e Prev. de Doenças e Agravos	20.498,72	0,00	
Ações Básicas de Vig. Em Saúde	37.171,42	17.848,36	48,02%
AP SUS Estadual	79.455,38	53.007,99	66,71%



Fundo Município de Saúde

Taxa Pelo Poder de Polícia	21.015,97	26.242,77	124,87%
Equip. para Saúde - Proposta 09272.231000/1130-11	0,00	1.454,21	
Equip. para Saúde - Proposta 09272.231000/1130-12	0,00	2.326,01	
APSUS - Constr.Unidade de Saúde Família	-	3.187,15	
Aplicação Financeira dos Programas	33.880,25	19.901,44	58,74%
TRANSF. DOS 15% DA RECEITAS PROPRIAS			
Transferência para o Fundo de Saúde	5.167.992,93	1.802.288,24	34,87%
Aplicação Financeira dos 15% da E.C. 29/00	14.421,92	1.507,97	10,46%
Recursos de Fonte Livre (01000)	270.200,00	2.340,00	0,87%
TOTAL	7.360.993,67	2.288.728,14	31,09%
Recursos Federais	1.807.907,47	400.154,02	22,13%
Recursos Estaduais	79.455,38	56.195,14	70,73%
Recursos Municipais	5.452.614,85	1.806.136,21	33,12%



Fundo Município de Saúde

	Despesa fixada	DESPESAS EMPENHADAS	
FUNÇÃO/SUBFUNÇÃO	Atualizada	Jan./Abril	% Realiz.
Administração Geral	123.733,08	27.267,88	22,04%
Atenção Básica	7.480.992,69	2.584.748,22	34,55%
Vigilância em Saúde	154.093,03	18.507,41	12,01%
TOTAL	7.758.818,80	2.630.523,51	33,90%

	Despesa fixada	DESPESAS LIQUIDADAS	
FUNÇÃO/SUBFUNÇÃO	Atualizada	Jan./Abril	% Realiz.
Administração Geral	123.733,08	27.267,88	22,04%
Atenção Básica	7.480.992,69	2.173.456,18	29,05%
Vigilância em Saúde	154.093,03	16.747,81	10,87%
TOTAL	7.758.818,80	2.217.471,87	28,58%



Fundo Município de Saúde

Demonstrativo de Despesa **Empenhada** Por Fonte de Recursos

Descrição da fonte	Desp. Fix. Atualiz	Jan./Abril	% Realiz.
000 - Recursos Ordinários Livres	270.200,00	2.340,00	0,87%
303 - Rec. Vinc. (EC 29/00 - 15%)	5.162.720,41	2.272.454,82	44,02%
343 COMPONENTE SAMU 192	93.754,70	-	
344 AP SUS Estadual	79.455,38	-	
346 Aquis. de Equip. - Proposta 09272.231000/1130-12	76.634,91	-	
347 Aquis. de Equip. - Proposta 09272.231000/1130-11	43.306,36	-	
350 APSUS - Reforma UBS São Cristóvão	48.863,80	-	
495 - Atenção Básica	1.698.626,42	348.757,11	20,53%
496 Atenção Média/Alta Complex. Ambulatorial/Hospitalar	180.297,50	-	
497 - Vigilância em Saúde	88.782,33	3.648,80	4,11%
510 - Taxa pelo Poder de Polícia	16.176,99	3.322,78	20,54%
TOTAL	7.758.818,80	2.630.523,51	33,90%



Fundo Município de Saúde

Demonstrativo de Despesa **Liquidadas** Por Fonte de Recursos

Descrição da fonte	Desp. Fix. Atualiz	Jan./Abril	% Realiz.
000 - Recursos Ordinários Livres	270.200,00	2.340,00	0,87%
303 - Rec. Vinc. (EC 29/00 - 15%)	5.162.720,41	1.892.992,18	36,67%
343 COMPONENTE SAMU 192	93.754,70	-	
344 AP SUS Estadual	79.455,38	-	
346 Aquis. de Equip. - Proposta 09272.231000/1130-12	76.634,91	-	
347 Aquis. de Equip. - Proposta 09272.231000/1130-11	43.306,36		
350 APSUS - Reforma UBS São Cristóvão	48.863,80		
495 - Atenção Básica	1.698.626,42	315.859,31	18,59%
496 Atenção Média/Alta Complex. Ambulatorial/Hospitalar	180.297,50		
497 - Vigilância em Saúde	88.782,33	2.957,60	3,33%
510 - Taxa pelo Poder de Polícia	16.176,99	3.322,78	20,54%
TOTAL	7.758.818,80	2.217.471,87	28,58%



Fundo Município de Saúde

Demonstrativo de Despesa Empenhada Por Categoria Econômica			
Descrição da Despesa	Desp. Fix. Atualiz	Jan./Abril	% Realiz.
SUBVENÇÕES SOCIAIS	2.072.000,00	534.869,29	25,81%
EXEC ORÇAM DELEGADA A CONS. PÚBLICOS	771.009,90	282.923,92	36,70%
VENCIM. E VANTAGENS FIXAS -P. CIVIL	1.929.675,74	637.840,70	33,05%
OBRIGAÇÕES PATRONAIS - INSS	460.340,23	149.488,42	32,47%
INDENIZAÇÕES TRABALHISTAS - ATIVO CIVIL	25.500,00	6.238,93	24,47%
DIÁRIAS - PESSOAL CIVIL	5.000,00	-	0,00%
MATERIAL DE CONSUMO	376.387,86	118.010,66	31,35%
PREMIAÇÕES (ABONO DO PROGRAMA PMAQ)	125.000,00	38.599,47	30,88%
MATERIAL DE DISTRIBUIÇÃO GRATUITA	285.000,00	262.358,53	92,06%
PASSAGENS E DESPESAS COM LOCOMOÇÃO	12.000,00	-	0,00%
OUTRAS DESPESAS DE PESSOAL (MÉDICOS)	280.000,00	192.030,00	68,58%
OUTROS SERV. DE TERCEIROS - PESSOA FÍSICA	3.000,00	-	0,00%
OUTROS SERV TERCEIROS - PESSOA JURÍDICA	1.052.700,00	320.163,59	30,41%
AUXÍLIO-ALIMENTAÇÃO	32.200,00	32.200,00	100,00%
OUTROS AUXÍLIOS FINANCEIROS A PESSOAS FÍSICA	72.200,00	55.800,00	77,29%
OBRAS E INSTALAÇÕES	57.863,80	-	0,00%
EQUIPAMENTOS E MATERIAL PERMANENTE	198.941,27	-	0,00%
TOTAL	7.758.818,80	2.630.523,51	33,90%



Fundo Município de Saúde

Demonstrativo de Despesa Liquidada Por Categoria Econômica

Descrição da Despesa	Desp. Fix. Atual	Jan./Abril	% Realiz.
SUBVENÇÕES SOCIAIS	2.072.000,00	534.869,29	25,81%
EXEC ORÇAM DELEGADA A CONS. PÚBLICOS	771.009,90	260.098,48	33,73%
VENCIM. E VANTAGENS FIXAS - P. CIVIL	1.929.675,74	637.840,70	33,05%
OBRIGAÇÕES PATRONAIS - INSS	460.340,23	149.488,42	32,47%
INDENIZAÇÕES TRABALHISTAS - ATIVO CIVIL	25.500,00	6.238,93	24,47%
DIÁRIAS - PESSOAL CIVIL	5.000,00	-	0,00%
MATERIAL DE CONSUMO	376.387,86	81.239,61	21,58%
PREMIAÇÕES (ABONO DO PROGRAMA PMAQ)	125.000,00	38.599,47	30,88%
MATERIAL DE DISTRIBUIÇÃO GRATUITA	285.000,00	151.380,79	53,12%
PASSAGENS E DESPESAS COM LOCOMOÇÃO	12.000,00	-	0,00%
OUTRAS DESPESAS DE PESSOAL (MÉDICOS)	280.000,00	144.455,00	51,59%
OUTROS SERV. DE TERCEIROS - PESSOA FÍSICA	3.000,00	-	0,00%
OUTROS SERV TERCEIROS - PESSOA JURÍDICA	1.052.700,00	194.061,18	18,43%
AUXÍLIO-ALIMENTAÇÃO	32.200,00	8.400,00	26,09%
OUTROS AUXÍLIOS FINANCEIROS A PESSOAS FÍSICA	72.200,00	10.800,00	14,96%
OBRAS E INSTALAÇÕES	57.863,80	-	0,00%
EQUIPAMENTOS E MATERIAL PERMANENTE	198.941,27	-	0,00%
TOTAL	7.758.818,80	2.217.471,87	28,58%



Fundo Município de Saúde

Resultado Orçamentário

Exercício Financeiro 2015

RECEITAS REALIZADAS	Realização	Realização	Realização
	1º Quadrim.	2º Quadrim.	3º Quadrim.
Receitas Totais Líquida	2.288.728,14		
DESPESAS LIQUIDADAS	Execução	Execução	Execução
	1º Quadrim.	2º Quadrim.	3º Quadrim.
DESPESAS CORRENTES	2.215.273,17	-	-
Pessoal e Encargos Sociais	892.231,63		
Outras Despesas Correntes	1.323.041,54		
DESPESAS DE CAPITAL	-	-	-
Investimentos em Consórcios	2.198,70		
Obras e Instalações	-		
Equipamentos e Material Permanente	-		
TOTAL DAS DESPESAS	2.215.273,17	-	-
Resultado Orçamentário	73.454,97	-	-
Relação Despesa/Receita	96,79%	-	-



Fundo Município de Saúde

DESPESAS POR ÓRGÃO - 1º Quadrimestre		RCL PREVISTA PARA 2015		35.648.202,90
Órgãos da Administração	Despesa	% Despesa	Previsão	% Despesa
	Liquidadas	do Órgão	com Pessoal	da Folha
Poder Legislativo	500.843,75	5,19	1.330.836,17	3,73
Governo Municipal	279.645,57	2,90	613.145,50	1,72
Procuradoria Geral do Município	30.258,57	0,31	101.576,06	0,28
Coord. do Sist. de Controle Interno	47.744,65	0,50	163.220,88	0,46
Secret. Municipal de Administração	701.256,23	7,27	1.370.411,56	3,84
Secret. Municipal de Planejamento	110.616,17	1,15	350.378,84	0,98
Secretaria Municipal de Finanças	609.180,57	6,32	881.126,35	2,47
Secretaria Municipal de Agricultura	140.055,83	1,45	301.183,68	0,84
Secr. Meio Ambiente e Rec. Hídricos	151.259,90	1,57	219.933,95	0,62
Secretaria Municipal de Educação	2.701.637,59	28,02	7.344.945,96	20,60
Secr. Cultura, Esp., Lazer e Recreação	338.697,41	3,51	565.904,60	1,59
Fundo de Saúde Munic. de Céu Azul	2.217.471,87	23,00	3.709.332,26	10,41
Secr Viação, Obras, Urb. e Transportes	1.163.652,13	12,07	1.567.481,12	4,40
Secr. de Ind., Comércio e Turismo	79.067,02	0,82	246.459,94	0,69
Secr Mun de Assistência Social - SMAS	569.578,13	5,91	623.108,28	1,75
TOTAL	9.640.965,39	100,00	19.389.045,15	54,39



Fundo Município de Saúde

Índice dos Gastos em Saúde = 15,42%

**Índice de Folha Pagto. do Total das Despesas
com Saúde = 42,02%**



Fundo Município de Saúde

CONSIDERAÇÕES FINAIS:

Os resultados apresentados permitem concluir que as metas ***Orçamentárias e Financeiras*** foram atingidas. Bem como foi atendido o Art. 7º da Lei Complementar nº 141, que é a aplicação anualmente em ações e serviços públicos de saúde, no mínimo de 15% (quinze por cento) da arrecadação dos impostos.